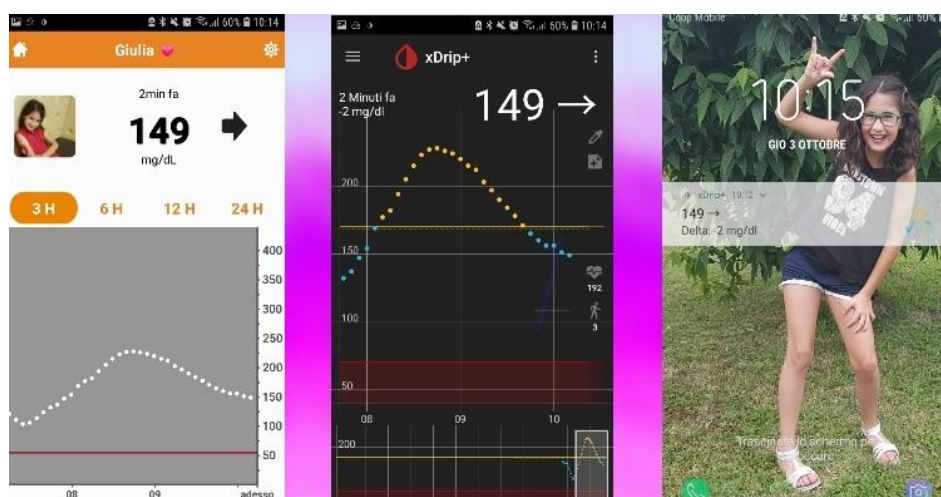


xDrip+ come follower di Dexcom G5 e G6

Chi usa l'app Dexcom follow può sentire l'esigenza di impostare un quadrante su un orologio Wear OS oppure un widget, in modo da avere la glicemia visibile al polso e sulla schermata di blocco del telefono. Entrambe le funzioni però non sono previste con l'app Dexcom follow.

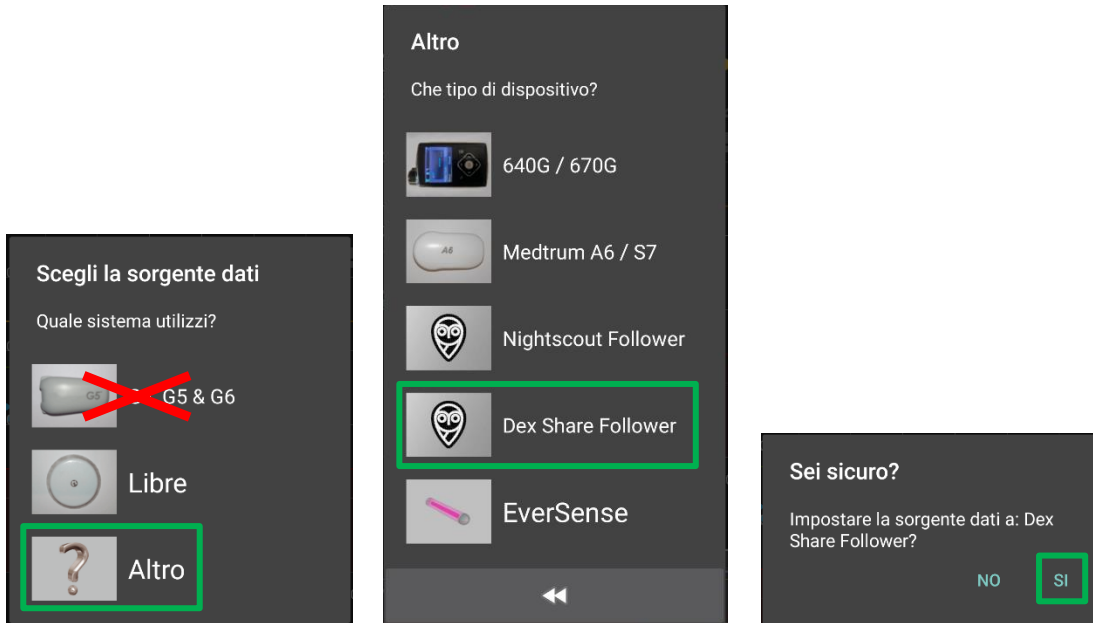
È possibile in questo caso usare l'app non ufficiale xDrip+, che può affiancare Dexcom follow sul telefono e sopprimere alle funzioni mancanti.



Per prima cosa devi installare xDrip+, segui la guida di base:

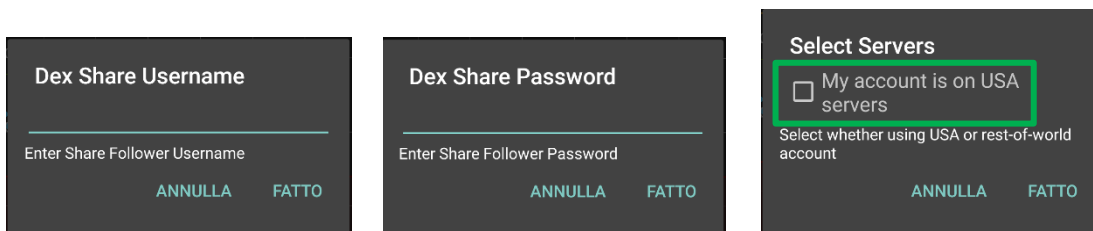
<https://www.glicemiadistanza.it/installare-lapp-xdrip-per-android/>

Quindi configura la sorgente dati come Dex Share Follower. **NON Dexcom G5 o G6!**

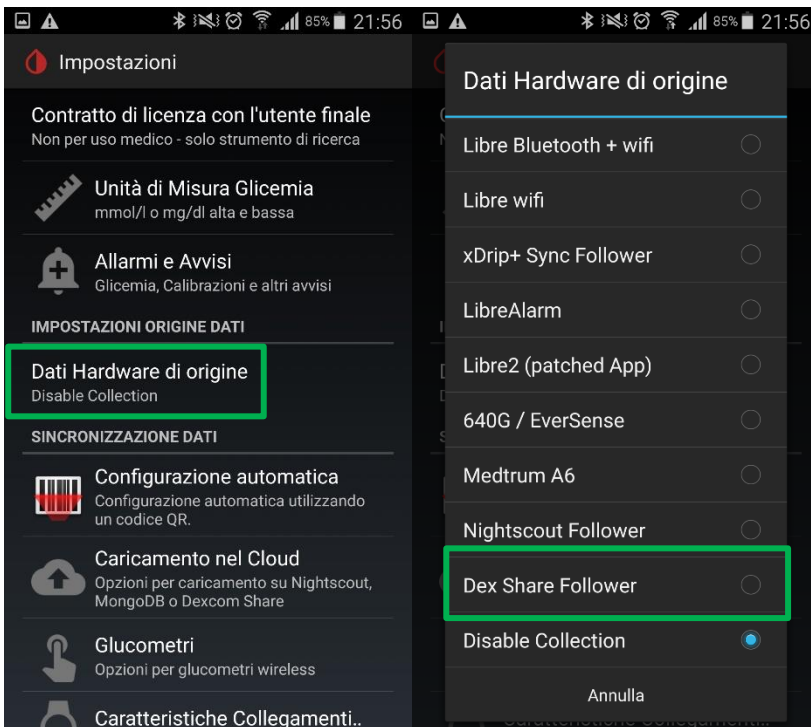


Inserisci nome utente e password di Clarity (se non va, verifica in <https://clarity.dexcom.eu/>)
Il nome utente non deve essere l'indirizzo email.

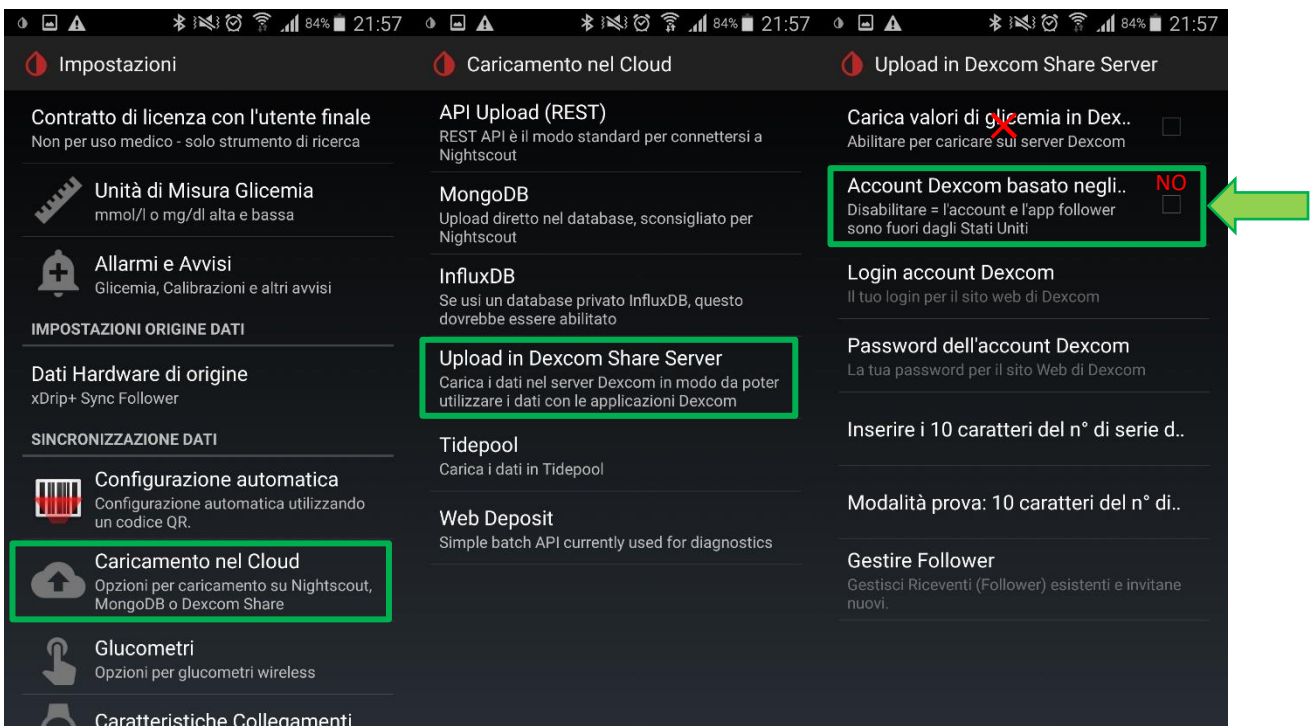
Attenzione: NON selezionare la casella My account is on USA servers!



Se non vedi la selezione della sorgente dati puoi comunque selezionarla dal menu di xDrip+

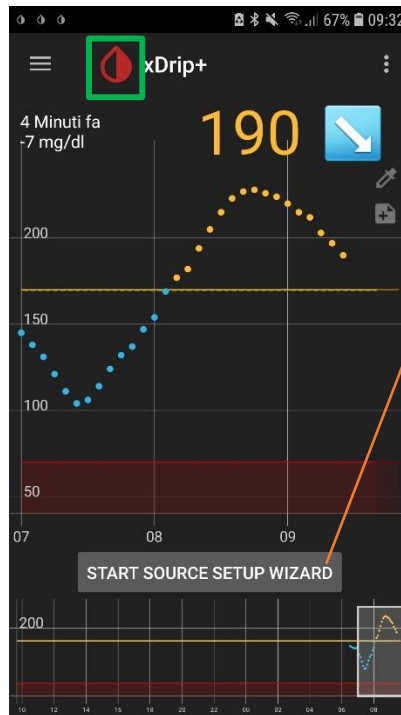


E verificare che NON sia selezionato il server USA.



Diabete, glicemia a distanza e nuove tecnologie

Dopo qualche istante se è tutto ok vedrai le glicemie riportate su xDrip+



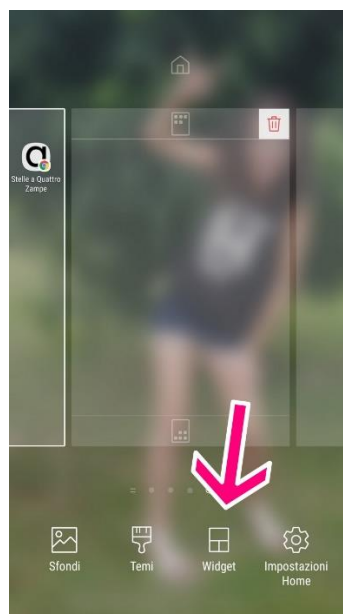
Se rimane questo, toccare a lungo la goccia di sangue e disabilitare

Source Wizard Button

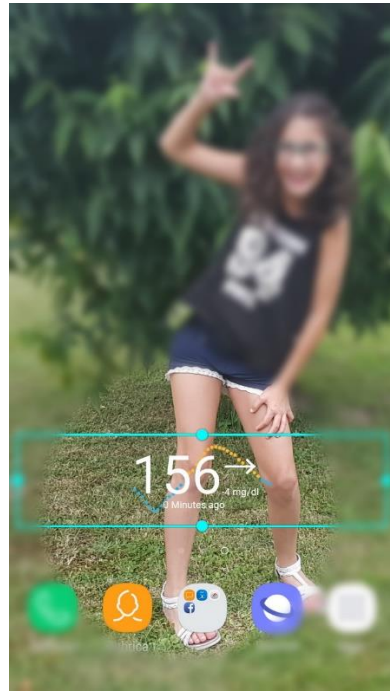
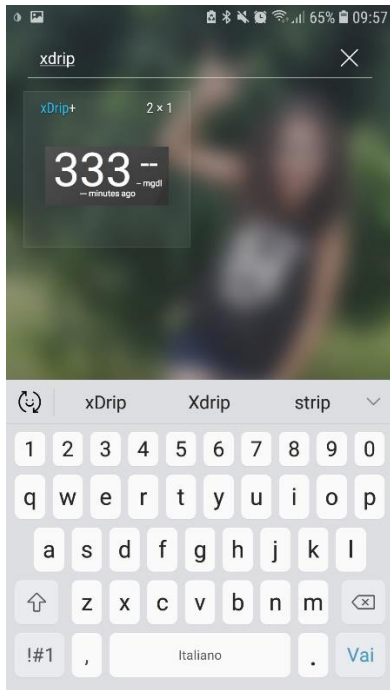
Impostare il widget sulla home e schermata di blocco

xDrip+ possiede un widget che permette di vedere il valore glicemico e il grafico sulla home del telefono e sulla schermata di blocco. I metodi per impostare il widget variano da modello a modello. Nel nostro caso utilizziamo un Samsung Galaxy S7.

Tenere premuto lo schermo in un punto vuoto, selezionare il menù widget che appare



Cercare xDrip e selezionarlo.



Come vedere le glicemie da orologio direttamente da xDrip+

Usando l'app xDrip+ puoi visualizzare le glicemie direttamente su alcuni smartwatch senza l'uso di Nightscout. Il collegamento funziona sia sul telefono principale, sia su chi usa xDrip+ come follower.

Per smartwatch Android Wear 2 seguire questa guida:

<https://www.glicemiadistanza.it/huawei-watch-2-e-xdrip/>

Per il Sony Smartwatch 3 (SWR50) questa guida:

<https://www.glicemiadistanza.it/sony-smartwatch-3-e-xdrip/>

Per Fitbit Versa e Ionic questa guida:

<https://www.glicemiadistanza.it/fitbit-le-glicemie-di-dexcom-spike-xdrip-o-nightscout-su-smartwatch-versa-e-ionic/>

Per Samsung Watch:

<https://www.glicemiadistanza.it/g-watch-per-smartwatch-samsung/>

Per MiBand:

<https://www.glicemiadistanza.it/miband-con-xdrip/>

Per Amazfit:

<https://www.glicemiadistanza.it/amazfit-band-5-con-xdrip/>

<https://www.glicemiadistanza.it/amazfit-bip-lite-con-xdrip/>

Contatti



[Diabete, glicemia a distanza e nuove tecnologie](#)



glicemiadistanza@gmail.com